

UNIVERSIDAD INTERCULTURAL MAYA DE QUINTANA ROO

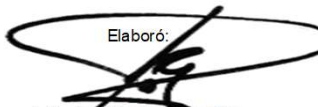
ESTADO ANALÍTICO DEL PRESUPUESTO DE EGRESOS


Clasificación por Objeto del Gasto
Del 1 de enero al 31 de diciembre de 2022
(Pesos)


Capítulo/Concepto/Partida Genérica	Aprobado	Ampliaciones /Reducciones	Modificado	Devengado	Pagado	Subejercicio
SERVICIOS PERSONALES	21,937,694.00	177,822.88	22,115,516.88	25,553,664.12	25,553,664.12	-3,438,147.24
REMUNERACIONES AL PERSONAL DE CARÁCTER PERMANENTE	8,276,635.47	0.00	8,276,635.47	8,662,140.18	8,662,140.18	-385,504.71
Sueldos base al personal permanente	8,276,635.47	0.00	8,276,635.47	8,662,140.18	8,662,140.18	-385,504.71
REMUNERACIONES AL PERSONAL DE CARÁCTER TRANSITORIO	1,118,718.96	0.00	1,118,718.96	1,246,739.88	1,246,739.88	-128,020.92
Honorarios asimilables a salarios	1,118,718.96	0.00	1,118,718.96	1,246,739.88	1,246,739.88	-128,020.92
REMUNERACIONES ADICIONALES Y ESPECIALES	6,604,402.35	177,822.88	6,782,225.23	9,448,872.69	9,448,872.69	-2,666,647.46
Primas por años de servicios efectivos prestados	270,643.93	0.00	270,643.93	284,283.93	284,283.93	-13,640.00
Primas de vacaciones, dominical y gratificación de	421,152.78	35,027.71	456,180.49	2,802,666.68	2,802,666.68	-2,346,486.19
Prima vacacional	364,249.31	0.00	364,249.31	425,589.07	425,589.07	-61,339.76
Prestaciones de fin de año	146,200.00	0.00	146,200.00	148,350.00	148,350.00	-2,150.00
Compensación por servicios al personal de confianza	5,402,156.33	142,795.17	5,544,951.50	5,787,983.01	5,787,983.01	-243,031.51
SEGURIDAD SOCIAL	1,742,078.52	0.00	1,742,078.52	1,821,659.04	1,821,659.04	-79,580.52
Aportaciones de seguridad social	848,552.22	0.00	848,552.22	885,345.59	885,345.59	-36,793.37
Aportaciones a fondos de vivienda	427,302.45	0.00	427,302.45	446,005.50	446,005.50	-18,703.05
Aportaciones al sistema para el retiro	448,619.06	0.00	448,619.06	472,703.16	472,703.16	-24,084.10
Aportaciones adicionales por concepto de ahorro so	17,604.79	0.00	17,604.79	17,604.79	17,604.79	0.00
OTRAS PRESTACIONES SOCIALES Y ECONÓMICAS	1,856,526.60	0.00	1,856,526.60	1,938,067.84	1,938,067.84	-81,541.24
Cuotas para el fondo de ahorro y fondo de trabajo	414,774.62	0.00	414,774.62	432,845.17	432,845.17	-18,070.55
Prestaciones contractuales	645,276.53	0.00	645,276.53	673,221.53	673,221.53	-27,945.00
Ayuda para renta y apoyo de vivienda	609,771.02	0.00	609,771.02	645,296.71	645,296.71	-35,525.69
Otras prestaciones sociales y económicas	186,704.43	0.00	186,704.43	186,704.43	186,704.43	0.00
PAGO DE ESTÍMULOS A SERVIDORES PÚBLICOS	2,339,332.10	0.00	2,339,332.10	2,436,184.49	2,436,184.49	-96,852.39
Estímulos	2,339,332.10	0.00	2,339,332.10	2,436,184.49	2,436,184.49	-96,852.39
MATERIALES Y SUMINISTROS	5,694,319.00	2,655,273.75	8,349,592.75	5,818,383.47	5,818,383.47	2,531,209.28
MATERIALES DE ADMINISTRACIÓN, EMISIÓN DE DOCUMENTO	3,228,896.00	1,790,920.94	5,019,816.94	3,367,426.93	3,367,426.93	1,652,390.01
Materiales, útiles y equipos menores de oficina	839,094.00	179,166.94	1,018,260.94	1,151,853.85	1,151,853.85	-133,592.91
Materiales y útiles de impresión y reproducción	962,562.00	1,101,153.00	2,063,715.00	1,004,891.78	1,004,891.78	1,058,823.22
Materiales, útiles y equipos menores de tecnología	806.00	0.00	806.00	340.00	340.00	466.00
Útiles y equipos menores de la tecnología de la in	0.00	83,435.00	83,435.00	25,090.00	25,090.00	58,345.00
Material impreso e información digital	0.00	0.00	0.00	90,462.60	90,462.60	-90,462.60
Material de limpieza	1,338,906.00	427,166.00	1,766,072.00	1,054,599.72	1,054,599.72	711,472.28
Materiales y útiles de enseñanza	1,864.00	0.00	1,864.00	785.98	785.98	1,078.02
Materiales para el registro e identificación de bi	85,664.00	0.00	85,664.00	39,403.00	39,403.00	46,261.00
ALIMENTOS Y UTENSILIOS	173,282.00	28,081.00	201,363.00	152,952.43	152,952.43	48,410.57
Productos alimenticios para personas	170,158.00	28,586.00	198,744.00	147,125.03	147,125.03	51,618.97
Utensilios para el servicio de alimentación	3,124.00	-505.00	2,619.00	5,827.40	5,827.40	-3,208.40
MATERIAS PRIMAS Y MATERIALES DE PRODUCCIÓN Y COMER	7,241.00	-2,058.00	5,183.00	11,600.00	11,600.00	-6,417.00
Productos alimenticios, agropecuarios y forestales	7,241.00	-2,058.00	5,183.00	11,600.00	11,600.00	-6,417.00
MATERIALES Y ARTÍCULOS DE CONSTRUCCIÓN Y DE REPARA	97,691.00	-247.00	97,444.00	50,645.56	50,645.56	46,798.44
Cemento y productos de concreto	1,565.00	0.00	1,565.00	660.00	660.00	905.00
Material eléctrico y electrónico	43,755.00	-247.00	43,508.00	25,370.27	25,370.27	18,137.73
Artículos metálicos para la construcción	0.00	0.00	0.00	218.00	218.00	-218.00

Materiales complementarios	0.00	0.00	0.00	936.00	936.00	-936.00
Otros materiales y artículos de construcción y rep	52,248.00	0.00	52,248.00	23,409.29	23,409.29	28,838.71
Artículos plásticos para la construcción	123.00	0.00	123.00	52.00	52.00	71.00
PRODUCTOS QUÍMICOS, FARMACÉUTICOS Y DE LABORATORIO	1,209.00	132,416.80	133,625.80	199,516.18	199,516.18	-65,890.38
Productos químicos básicos	1,209.00	8,966.80	10,175.80	9,476.80	9,476.80	699.00
Materiales, accesorios y suministros médicos	0.00	1,450.00	1,450.00	1,450.00	1,450.00	0.00
Materiales, accesorios y suministros de laborator	0.00	122,000.00	122,000.00	188,589.38	188,589.38	-66,589.38
COMBUSTIBLES, LUBRICANTES Y ADITIVOS	1,887,580.00	492,407.01	2,379,987.01	1,686,662.16	1,686,662.16	693,324.85
Combustibles, lubricantes y aditivos	1,878,464.00	492,407.01	2,370,871.01	1,680,347.71	1,680,347.71	690,523.30
Lubricantes y aditivos	9,116.00	0.00	9,116.00	6,314.45	6,314.45	2,801.55
VESTUARIO, BLANCOS, PRENDAS DE PROTECCIÓN Y ARTÍCULO	54,430.00	166,804.00	221,234.00	107,578.80	107,578.80	113,655.20
Vestuario y uniformes	54,430.00	166,804.00	221,234.00	105,920.00	105,920.00	115,314.00
Artículos deportivos	0.00	0.00	0.00	522.00	522.00	-522.00
Productos textiles	0.00	0.00	0.00	1,136.80	1,136.80	-1,136.80
HERRAMIENTAS, REFACCIONES Y ACCESORIOS MENORES	243,990.00	46,949.00	290,939.00	242,001.41	242,001.41	48,937.59
Herramientas menores	21,633.00	0.00	21,633.00	9,121.94	9,121.94	12,511.06
Refacciones y accesorios menores de edificios	56,470.00	-356.00	56,114.00	26,038.03	26,038.03	30,075.97
Refacciones y accesorios menores de mobiliario y e	0.00	10,646.00	10,646.00	16,278.37	16,278.37	-5,632.37
Refacciones y accesorios menores de equipo de cómp	0.00	0.00	0.00	75,400.00	75,400.00	-75,400.00
Refacciones y accesorios menores de equipo e instr	7,764.00	0.00	7,764.00	3,273.84	3,273.84	4,490.16
Refacciones y accesorios menores de equipo de tran	108,169.00	41,473.00	149,642.00	70,826.41	70,826.41	78,815.59
Refacciones y accesorios menores de maquinaria y o	49,954.00	-4,814.00	45,140.00	41,062.82	41,062.82	4,077.18
SERVICIOS GENERALES	9,351,784.00	6,109,140.21	15,460,924.21	16,130,089.70	16,130,089.70	-669,165.49
SERVICIOS BÁSICOS	758,667.00	411,650.72	1,170,317.72	1,147,324.37	1,147,324.37	22,993.35
Energía eléctrica	574,868.00	274,798.00	849,666.00	832,244.00	832,244.00	17,422.00
Agua	53,521.00	18,672.84	72,193.84	70,571.93	70,571.93	1,621.91
Telefonía tradicional	37,769.00	18,312.00	56,081.00	54,936.00	54,936.00	1,145.00
Servicios de telecomunicaciones y satélites	73,562.00	99,867.88	173,429.88	171,200.76	171,200.76	2,229.12
Servicios postales y telegráficos	18,947.00	0.00	18,947.00	18,371.68	18,371.68	575.32
SERVICIOS DE ARRENDAMIENTO	240,717.00	-1,091.00	239,626.00	235,885.57	235,885.57	3,740.43
Arrendamiento de activos intangibles	235,251.00	-1,091.00	234,160.00	230,584.37	230,584.37	3,575.63
Otros arrendamientos	5,466.00	0.00	5,466.00	5,301.20	5,301.20	164.80
SERVICIOS PROFESIONALES, CIENTÍFICOS, TÉCNICOS Y O	3,424,387.00	3,730,587.36	7,154,974.36	7,643,000.43	7,643,000.43	-488,026.07
Servicios legales, de contabilidad, auditoría y re	384,394.00	652,135.10	1,036,529.10	1,024,879.19	1,024,879.19	11,649.91
Servicios de diseño, arquitectura, ingeniería y ac	190,071.00	0.00	190,071.00	224,911.11	224,911.11	-34,840.11
Servicios de consultoría administrativa, procesos,	107,556.00	809,249.05	916,805.05	913,545.20	913,545.20	3,259.85
Servicios de capacitación	2,006,408.00	1,444,967.71	3,451,375.71	3,597,795.57	3,597,795.57	-146,419.86
Servicios de apoyo administrativo, fotocopiado e i	65,209.00	413,693.19	478,902.19	475,447.12	475,447.12	3,455.07
Servicios de elaboración e impresión de documentos	30,396.00	41,671.34	72,067.34	71,145.23	71,145.23	922.11
Servicios de vigilancia	555,661.00	176,871.00	732,532.00	751,680.00	751,680.00	-19,148.00
Servicios profesionales, científicos y técnicos in	84,692.00	191,999.97	276,691.97	583,597.01	583,597.01	-306,905.04
SERVICIOS FINANCIEROS, BANCARIOS Y COMERCIALES	21,480.00	81,387.70	102,867.70	120,072.93	120,072.93	-17,205.23
Servicios financieros y bancarios	4,755.00	-730.00	4,025.00	6,258.48	6,258.48	-2,233.48
Seguro de bienes patrimoniales	16,725.00	82,117.70	98,842.70	113,814.45	113,814.45	-14,971.75
SERVICIOS DE INSTALACIÓN, REPARACIÓN, MANTENIMIENT	3,000,306.00	1,649,025.97	4,649,331.97	4,853,275.24	4,853,275.24	-203,943.27
Conservación y mantenimiento menor de inmuebles	2,218,667.00	1,193,865.97	3,412,532.97	3,606,526.62	3,606,526.62	-193,993.65
Instalación, reparación y mantenimiento de mobilia	0.00	276,800.00	276,800.00	276,800.00	276,800.00	0.00
Instalación, reparación y mantenimiento de equipo	34,154.00	0.00	34,154.00	33,119.14	33,119.14	1,034.86
Instalación, reparación y mantenimiento de equipo	20,934.00	8,700.00	29,634.00	29,000.00	29,000.00	634.00

Reparación y mantenimiento de equipo de transporte	133,631.00	11,827.00	145,458.00	145,056.80	145,056.80	401.20
Instalación, reparación y mantenimiento de maquina	7,851.00	0.00	7,851.00	7,612.68	7,612.68	238.32
Servicios de limpieza y manejo de desechos	549,181.00	157,833.00	707,014.00	720,360.00	720,360.00	-13,346.00
Servicios de jardinería y fumigación	35,888.00	0.00	35,888.00	34,800.00	34,800.00	1,088.00
SERVICIOS DE COMUNICACIÓN SOCIAL Y PUBLICIDAD	73,038.00	814.00	73,852.00	77,449.60	77,449.60	-3,597.60
Difusión por radio, televisión y otros medios de m	0.00	2,598.00	2,598.00	2,598.00	2,598.00	0.00
Artículos promocionales	3,943.00	0.00	3,943.00	3,823.73	3,823.73	119.27
Servicios de creatividad, preproducción y producci	59,825.00	0.00	59,825.00	58,011.60	58,011.60	1,813.40
Servicios de revelado de fotografías	6,279.00	-1,784.00	4,495.00	10,116.27	10,116.27	-5,621.27
Servicios de la industria fílmica, del sonido y de	2,991.00	0.00	2,991.00	2,900.00	2,900.00	91.00
SERVICIOS DE TRASLADO Y VIÁTICOS	1,035,499.00	112,725.41	1,148,224.41	1,112,391.21	1,112,391.21	35,833.20
Pasajes aéreos	71,969.00	8,819.00	80,788.00	78,340.04	78,340.04	2,447.96
Pasajes terrestres	119,732.00	27,556.41	147,288.41	141,811.36	141,811.36	5,477.05
Viáticos en el país	838,642.00	76,350.00	914,992.00	887,239.81	887,239.81	27,752.19
Viáticos en el extranjero	5,156.00	0.00	5,156.00	5,000.00	5,000.00	156.00
SERVICIOS OFICIALES	1,459.00	1,942.26	3,401.26	3,356.26	3,356.26	45.00
Gastos de ceremonial	1,459.00	0.00	1,459.00	1,414.00	1,414.00	45.00
Gastos de representación	0.00	1,942.26	1,942.26	1,942.26	1,942.26	0.00
OTROS SERVICIOS GENERALES	796,231.00	122,097.79	918,328.79	937,334.09	937,334.09	-19,005.30
Impuestos y derechos	7,419.00	0.00	7,419.00	7,194.00	7,194.00	225.00
Impuesto sobre nóminas y otros que se deriven de u	619,108.00	98,231.03	717,339.03	699,110.49	699,110.49	18,228.54
Otros impuestos derivados de una relación laboral	3,991.00	0.00	3,991.00	3,870.00	3,870.00	121.00
Transportación por atención a terceros	64,590.00	3,925.32	68,515.32	79,457.06	79,457.06	-10,941.74
Hospedaje por atención a terceros	10,567.00	8,040.00	18,607.00	23,060.50	23,060.50	-4,453.50
Alimentación por atención a terceros	90,556.00	11,901.44	102,457.44	124,642.04	124,642.04	-22,184.60
TRANSFERENCIAS, ASIGNACIONES, SUBSIDIOS Y OTRAS AY	111,540.00	134,220.68	245,760.68	308,760.68	308,760.68	-63,000.00
AYUDAS SOCIALES	111,540.00	134,220.68	245,760.68	308,760.68	308,760.68	-63,000.00
Becas y otras ayudas para programas de capacitació	111,540.00	-48,594.50	62,945.50	62,945.50	62,945.50	0.00
Ayudas sociales a actividades científicas o académ	0.00	182,815.18	182,815.18	245,815.18	245,815.18	-63,000.00
BIENES MUEBLES, INMUEBLES E INTANGIBLES	0.00	398,248.98	398,248.98	398,095.85	398,095.85	153.13
MOBILIARIO Y EQUIPO DE ADMINISTRACIÓN	0.00	398,248.98	398,248.98	398,095.85	398,095.85	153.13
Equipo de cómputo y de tecnología de la informació	0.00	398,248.98	398,248.98	398,095.85	398,095.85	153.13
Total =>	37,095,337.00	9,474,706.50	46,570,043.50	48,208,993.82	48,208,993.82	-1,638,950.32

Elaboró:

 L.C. José Gaspar Cob Díaz
 Jefe de Departamento de Recursos Financieros

Revisó:

 Lic. Jairo José Gómez Salazar
 Director de Administración y Servicios

Autorizó:

 Prof. Rafael Antonio Pantoja Sánchez
 Representante Legal.